МИНЭКОНОМРАЗВИТИЯ РОССИИ

РОСИМУЩЕСТВО

ТЕРРИТОРИАЛЬНОЕ УПРАВЛЕНИЕ ФЕДЕРАЛЬНОГО АГЕНТСТВА ПО УПРАВЛЕНИЮ ГОСУДАРСТВЕННЫМ ИМУЩЕСТВОМ В КИРОВСКОЙ ОБЛАСТИ

(ТУ РОСИМУЩЕСТВА В КИРОВСКОЙ ОБЛАСТИ)

ул. Ленина, д. 80а, г. Киров обл., 610000
Тел. (8332) 35-42-20, факс (8332) 35-42-20

e-mail: tu43@rosim.ru
http://www.tu43.rosim.ru

29.04.2011 № 05-3702

На № 05-4-0262 от 11.04.11

ОАО «Лепсе»

первому заместителю генерального директора

С.Н. Лаптеву

Октябрьский пр-т, 24,
г. Киров, 610006

ВЫПИСКА
из плана приватизации Кировского электромашиностроительного завода имени ЛЕПСЕ, утвержденного решением Комитета по управлению имуществом Кировской области от 24.12.92 № 945
(Октябрьский проспект, 24, г. Киров, 610006)

В соответствии с планом приватизации Кировского электромашиностроительного завода имени ЛЕПСЕ и уточненным перечнем зданий и сооружений, включенных в уставный капитал АО «ЛЕПСЕ» по состоянию на 01.07.1992 года, утвержденным решением Комитета по управлению имуществом Кировской области от 12.05.1999 № 80, ниже перечисленные объекты включены в уставный капитал АО «ЛЕПСЕ»:

№ п/п	Инвентарный номер	Наименование объекта и его местонахождение	Дата ввода	Остаточная стоимость
1	020004004	ВНУТРИПЛОЩАД. ТЕПЛОВЫЕ СЕТИ	01.1972	26022.00

Заместитель руководителя Г.Г. Зыков

ДЛЯ ДОКУМЕНТОВ 2

Наймушина Елена Сергеевна
E.Naimushina@rosim.ru
(8332) 35-51-01
Отдел управления, контроля и работы с государственными предприятиями, акционерными обществами и коммерческими организациями

020004004. ОТ 1972 г 020004004 1-й прост 26022-00

Приложение № 1

Министерство жилищно-коммунального хозяйства РСФСР

КОГУП БТИ

(наименование бюро)

КОПИЯ

Бюро технической инвентаризации

Инвентарный № 1332/01

Кад. ном. 43:40:000185:0004:1332/01/в

Литер „В"

ТЕХНИЧЕСКИЙ ПАСПОРТ

НА ВНУТРИПЛОЩАД. ТЕПЛОВЫЕ СЕТИ ИНВ № 020 004 004

улица Октябрьский проспект № 24

город (~~пос.~~) Киров район Октябрьский

в регистрацию не сдавать инв. 020 004 004

I. Общие сведения

Пор. №	Наименование	Един. измер.	19 2002	19
1	2	3	4	5
1	Протяженность тепловой сети	п. м.	627.2	
	А. Протяженность воздушной прокладки	пм.		
	а) на эстакадах	пм.		
	б) на опорах	пм.		
	Количество опор	шт.		
	Б. Протяженность подземной прокладки	пм.	627.2	
	а) в ~~проходных~~ непроходных каналах	"	572.0	
	б) в полупроходных каналах	"	55.2	
	в) бесканальная прокладка	"		
2	Количество колодцев (камер)	шт.	~~8~~ 9*	
3	Количество компенсаторов сальниковых	"	8	
4	Количество вводов	"	1	
5	~~Количество задвижек~~ Коллекторная будка	"	1**	

*ТК-I-1' выполнена из сборного железобетона, основание бетонное, h = 2.25, размеры 2.27 × 1.97
ТК-I-1 выполнена из сборного железобетона, основание бетонное, h = 2.17, размеры 4.24 × 5.00
ТК-I-2 выполнена из сборного железобетона, основание бетонное, h = 2.10, размеры 3.08 × 1.97
ТК-I-3 выполнена из сборного железобетона, основание бетонное, h = 2.10, размеры 4.80 × 4.20
ТК-I-4 выполнена из сборного железобетона, основание бетонное, h = 2.10, размеры 4.80 × 4.20
ТК-I-5 выполнена из сборного железобетона, основание бетонное, h = 1.95, размеры 4.80 × 3.70
ТК-I-6 выполнена из сборного железобетона, основание бетонное, h = 1.90, размеры 4.00 × 4.50
ТК-I-7 выполнена из сборного железобетона, основание бетонное, размеры 13.30 × 7.30, h = 2.66
ТК-I-8 выполнена из сборного железобетона, основание бетонное, размеры 4.50 × 6.20, h = 2.70
**Конструкции коллекторной будки: днище железобетонное, стены кирпичные, перекрытие железобетонное.

Зачеркнутое не читать, вписанному верить.

II. Таблица определения процента износа трубопроводов, эстакад, опор и т. д.

участков, камер, опор	Наименование трубопроводов, компенсаторов, эстакад, опор и т. д.	Материал (трубопроводов), эстакад опор и др.)	Материал изоляции трубопроводов	Протяженность в п. м. для опор—колич.	диаметр в мм. для опор—сечен.	Фактически прослужившие время в годах	Предположит (остаточный срок служ. в годах)	Средний нормативный срок службы в годах	Износ в %
I	2	3	4	5	6	7	8	9	10
1	Теплотрасса в непроходных каналах подземная	сталь	минвата	1144.0	377	30		40	60
2	Теплотрасса в полупроходных каналах подземная	сталь	минвата	110.4	377	30		40	60
	Коллекторная будка	кирпичные стены, днище же железобетон, перекрытие железобет.							

III. Ведомость для определения

Дата записи	№№ учетного участка опор, эстакад	Наименование и характеристика объекта (трасса, опора, эстакада и т. д.)	Год постройки	Материал труб, эстакад, опор и т. д.	Диаметр труб в мм, сечения каналов	Протяженность трассы в м.	Глубина (высота) прокладки трубопровода	Характеристика грунта	Вес I пм труб с водо-и теплоизоляцией (кг)
I	2	3	4	5	6	7	8	9	I0
13.11.02г.	1	Теплотрасса в непроходных каналах подземная	01. 1972	сталь	377	572.0	ср. 1.50	сухой	
	2	Теплотрасса в полупроходных каналах подземная	01. 1972	сталь	377	55.2	ср. 2.00	сухой	
		Коллекторная будка	01 1972	стены кирпичн. днище ж/бет. перекрытия ж/бет		612 м³			

ВПИСАННОМУ ВЕРИТЬ

стоимости элементов теплосети

№ оценочной таблицы	измеритель	стоимость измерителя	Поправки и надбавки: на климатич. район		Стоимость измерителя с поправками и подбавками	количество	Восстановительная стоимость в руб.	% износа	Действительная стоимость в руб.	Текущие изменения: % износа	действительная стоимость в руб.
13	14	15	16	17	18	19	20	21	22	23	24
125	км трассы	284				0.572	БАЛАНС	60	БАЛАНС		
132	км трассы	275				0.0552	БАЛАНС	60	БАЛАНС		
161	$м^3$	42.0				612	БАЛАНС	50	БАЛАНС		

Документы, приложенные к настоящему паспорту

Пор. №	Наименование	Дата составления	Масштаб	Количество листов	Прим
1	2	3	4	5	
1	Инвентаризационный план-схема внутриплощад. тепловых сетей	13.11.02	1:1000	1	
2	Акт разграничения балансовой принадлежности и ответственности за техническое состояние и эксплуатацию тепловых сетей	20.05.03		1	
3	Инвентаризационный план и разрез коллекторной №1	05.11.02	1:100	1	

Вписанному верить

Дата записи	Исполнители: должность	Исполнители: Фамилия, имя, отчество	Исполнители: подписи	Проверил (бригадир): фамилия, имя отчество	Проверил (бригадир): подписи	Принял (нач. бюр): фамилия, имя, отчество	
13.11.02г.	инженер	Гущин В.А.		Колотов А.Н.		Чернова В.В.	

Акт разграничения балансовой принадлежности и ответственности за техническое состояние и эксплуатацию тепловых сетей.

Составлен «10» июня 2003 г.

Мы, нижеподписавшиеся, директор Тепловых сетей ОАО «Кировэнерго» Костров Е.А. и представитель ОАО «ЛЕПСЕ» главный энергетик Попов В.А. установили, что при теплоснабжении объекта **ОАО «ЛЕПСЕ», Октябрьский проспект, 24** границей балансовой принадлежности сетей ОАО «ЛЕПСЕ» является наружная стена коллекторной №1

Коллекторная №1 находится на балансе ОАО „Лепсе"

Схема присоединения теплопровода

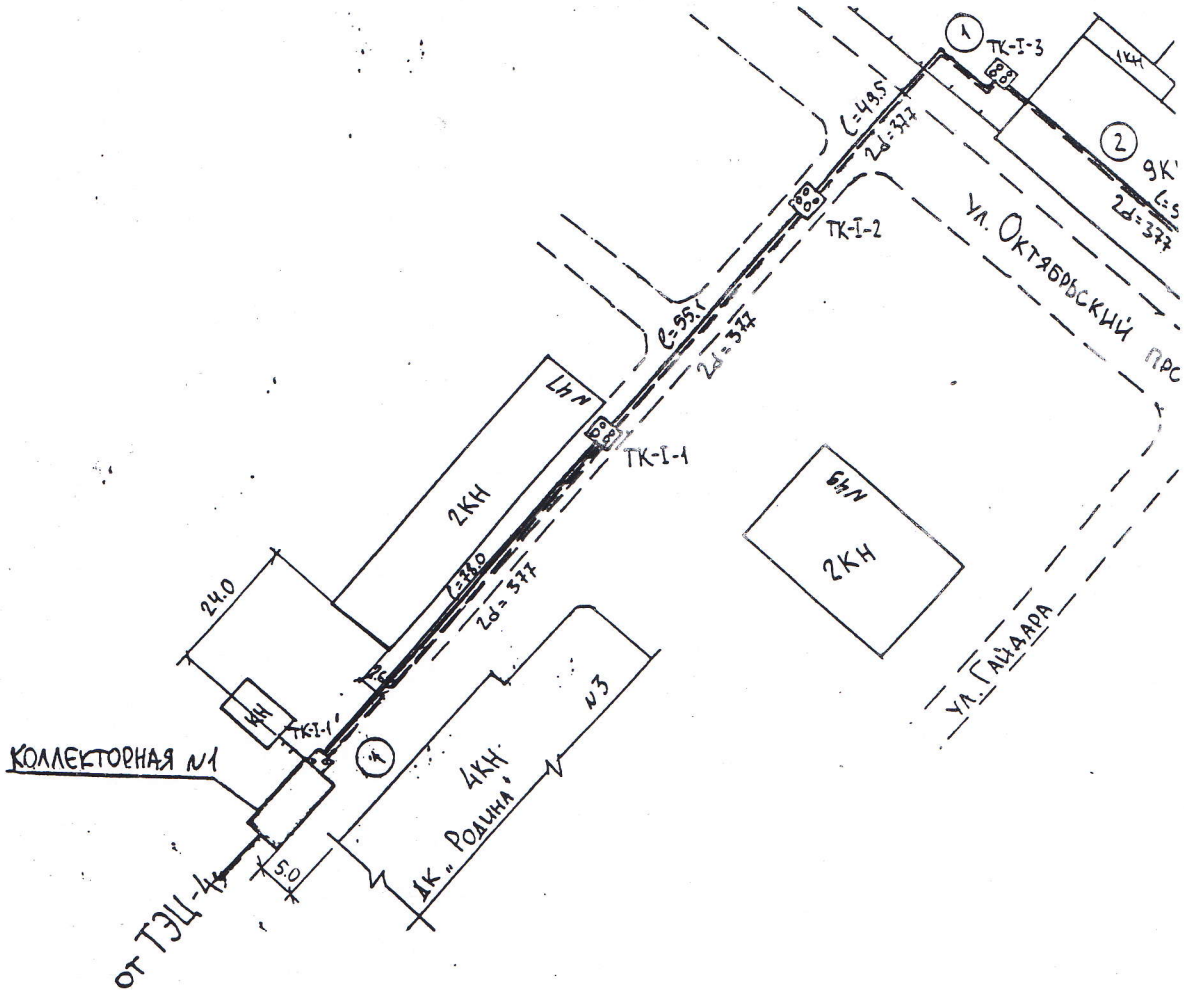

Условные обозначения

Теплотрасса «Теплосетей»

Теплотрасса ОАО «ЛЕПСЕ»

ПОДПИСИ СТОРОН:

Тепловые сети ОАО «Кировэнерго»

ОАО «ЛЕПСЕ»

М.П.

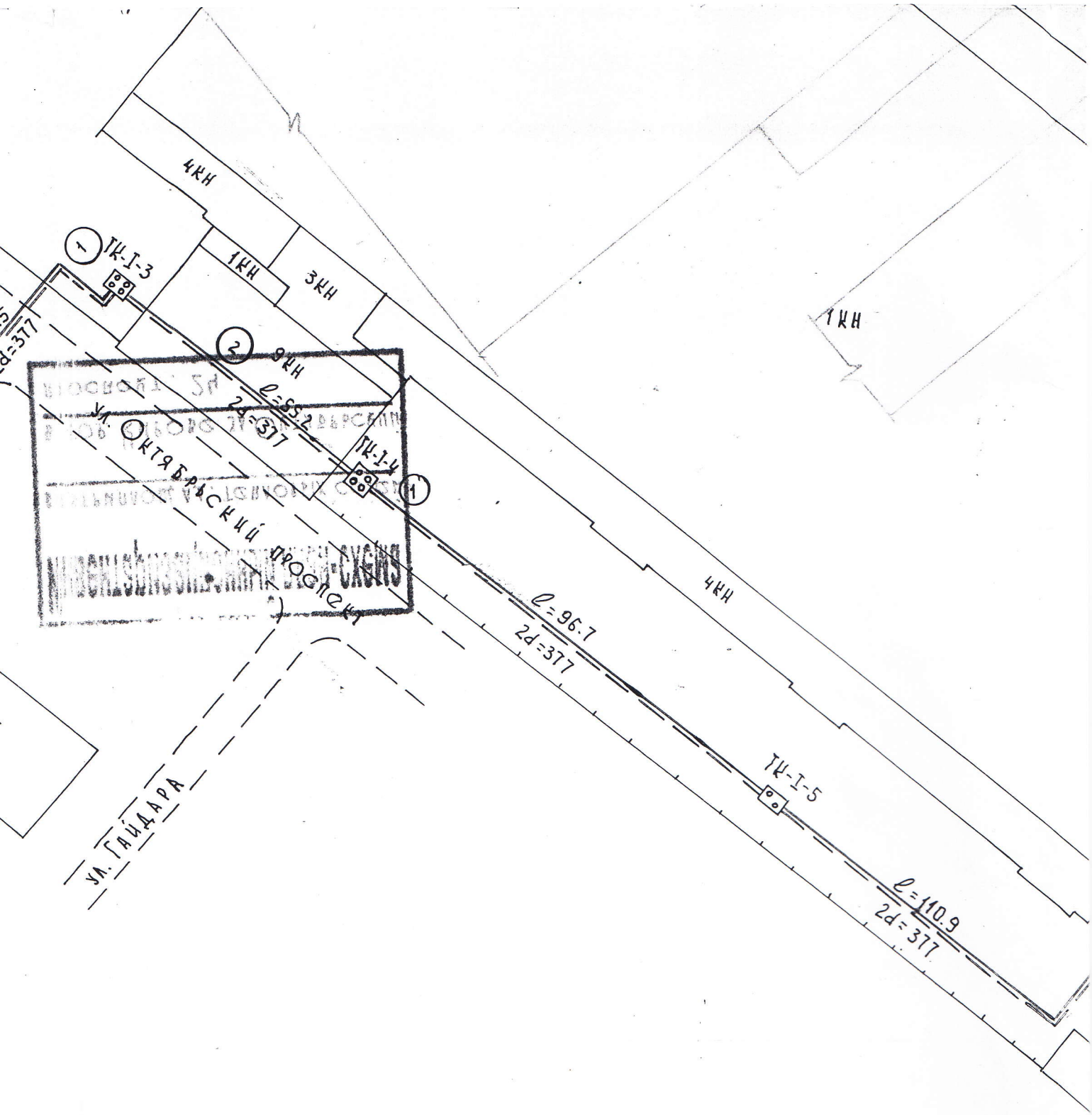

УСЛОВНЫЕ ОБОЗНАЧЕНИЯ

- НОМЕРА УЧЕТНЫХ УЧАСТКОВ
- ПОДВОДЯЩАЯ ТЕПЛОВАЯ СЕТЬ, ПРИНАДЛЕЖИТ ОАО „Лепсе" (ВВОД № 1)
- ТЕПЛОВАЯ СЕТЬ НЕ ВХОДЯЩАЯ В СОСТАВ ОБЪЕКТА, ПРИНАДЛЕЖИТ „Тепловым сетям ОАО „Кировэнерго"
- РАСПРЕДЕЛИТЕЛЬНАЯ ТЕПЛОВАЯ СЕТЬ, ПРИНАДЛЕЖАЩАЯ ОАО „Лепсе"

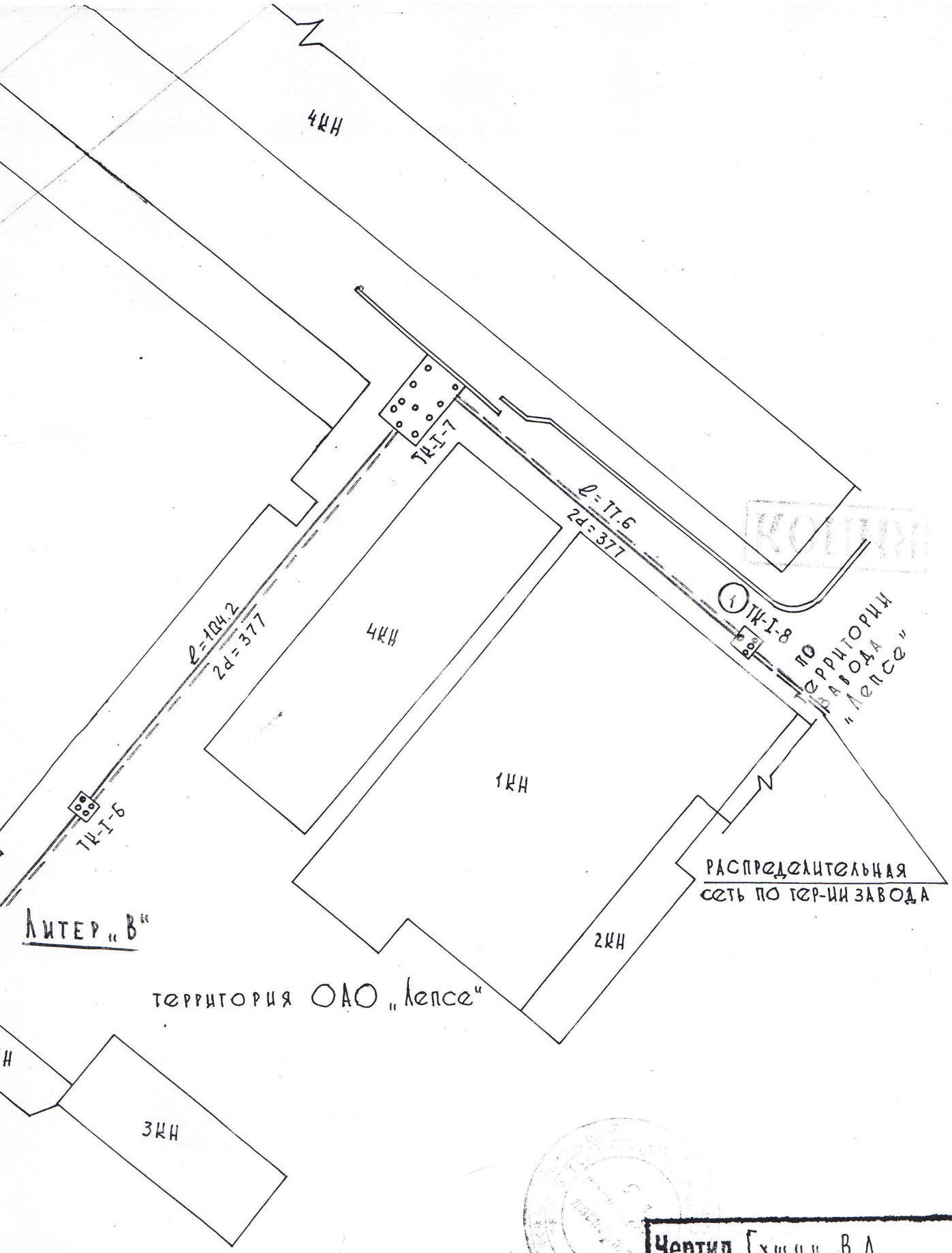

Чертил Гущин В.А.

Проверил Колотов А.Н.

Принял

Дата "13" ноября 2002 год.

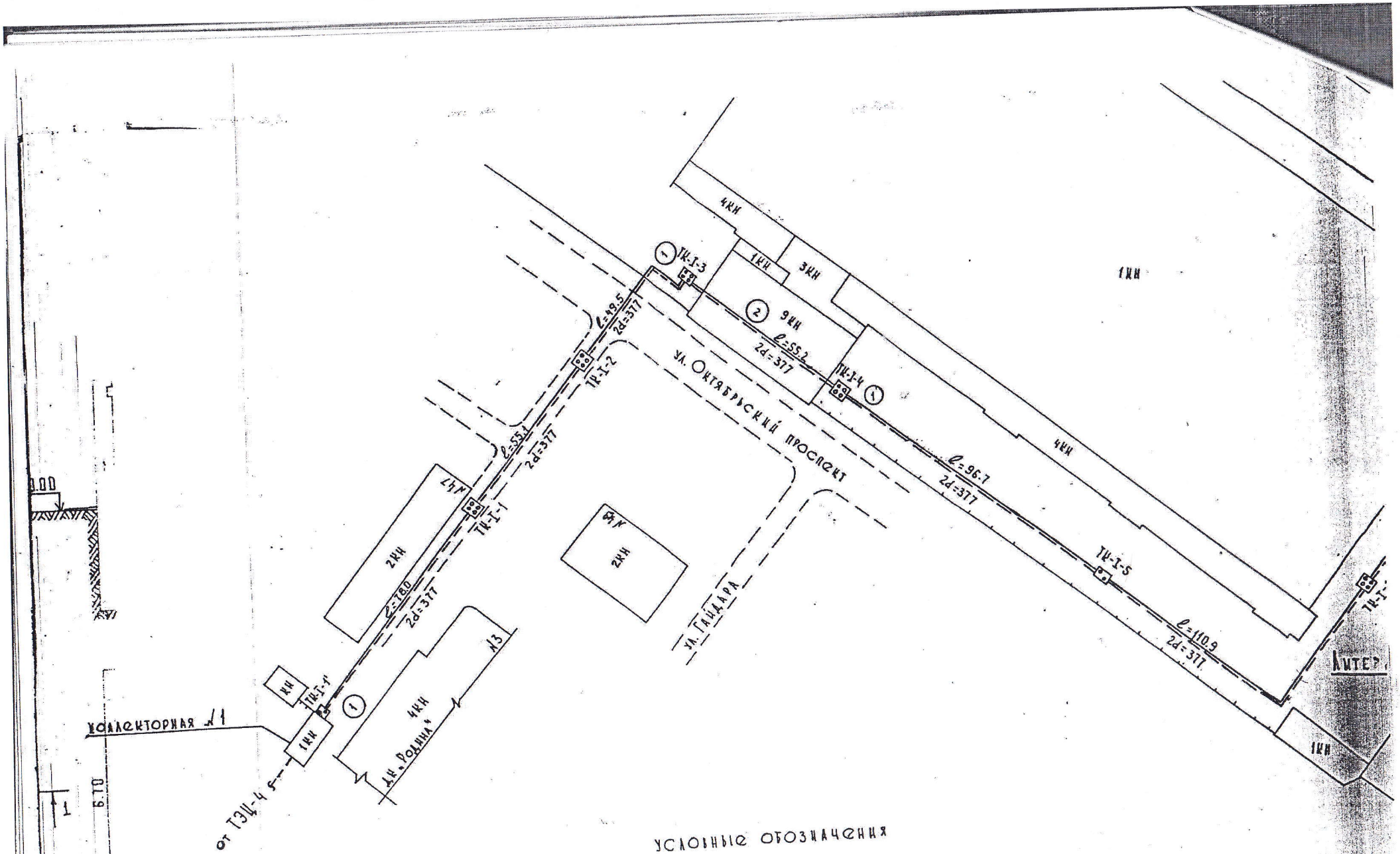

УСЛОВНЫЕ ОБОЗНАЧЕНИЯ

(1) - НОМЕРА УЧЕТНЫХ УЧАСТКОВ

═══ - ПОДВОДЯЩАЯ ТЕПЛОВАЯ СЕТЬ, ПРИНАДЛЕЖИТ ОАО „Лепсе" (ВВОД №1)

— — — - ТЕПЛОВАЯ СЕТЬ НЕ ВХОДЯЩАЯ В СОСТАВ ОБЪЕКТА, ПРИНАДЛЕЖИТ „Тепловым сетям ОАО „Кировэнерго"

[illegible] ТЕПЛОВАЯ СЕТЬ, ПРИНАДЛЕЖАЩАЯ ОАО „Лепсе"

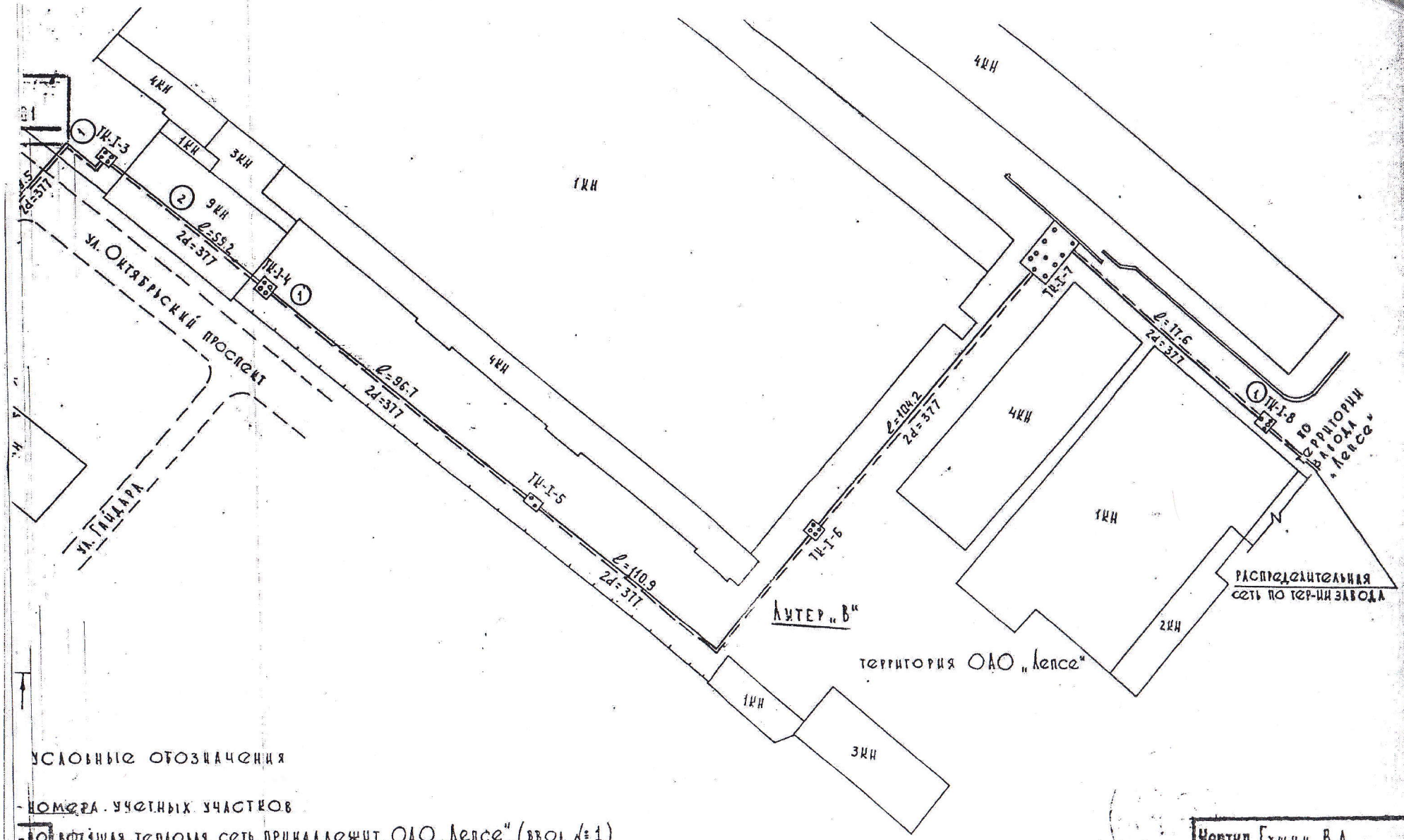

Условные обозначения

- номера учетных участков
- вводящая тепловая сеть, принадлежит ОАО „Лепсе" (ввод №1)
- тепловая сеть не входящая в состав объекта, принадлежит тепловым сетям ОАО „Кировэнерго"
- распределительная тепловая сеть, принадлежащая ОАО „Лепсе"
- тепловая камера

Чертил Гущин В.А.
Проверил Колотов А.Н.
Приняв
Дата "13" ноября 2007 год.
Копир. Боярникова

Инвентаризационный план и разрез коллекторной будки № 1. г. Киров. Октябрьский проспект. 24

КОПИЯ

Инвентарный № 1332/01

Разрез 1-1

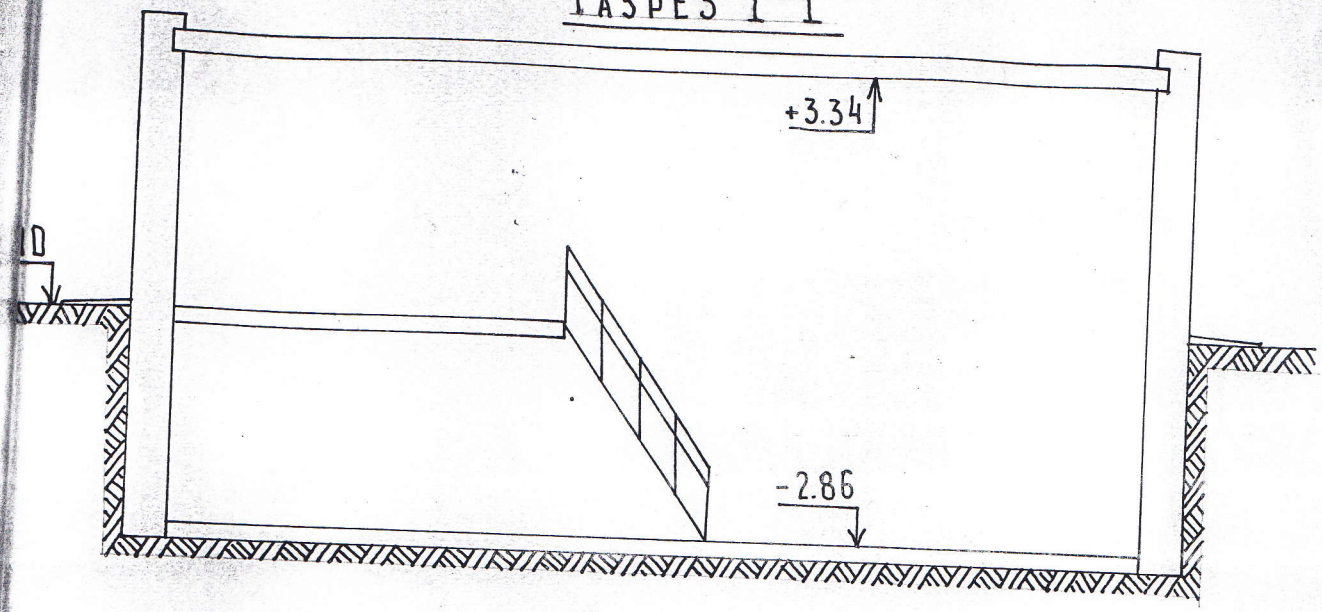

План

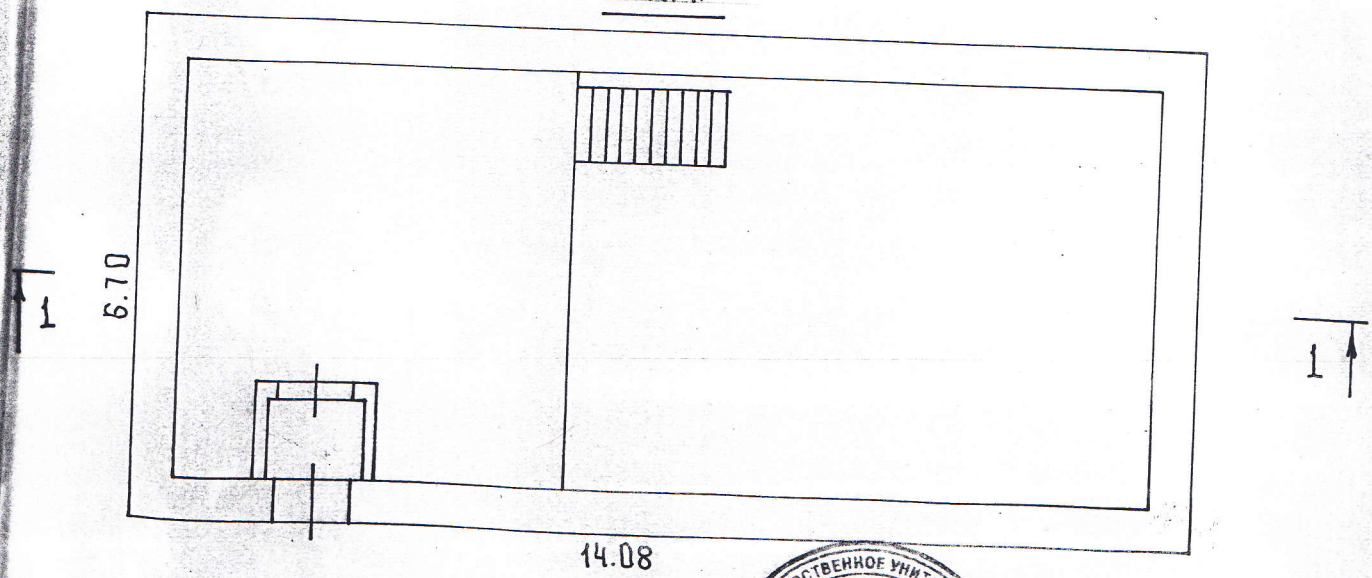

Масштаб 1:100

Чертил Сырчин И.В.
Колотов А.Н.
Проверил
Принял
Дата "5" ноября 2002 год.
копир. Бояринцева

Кировское областное государственное унитарное предприятие "Бюро технической инвентаризации" РФ г. Киров
Для технических паспортов

II. Таблица определения процента износа трубопроводов, эстакад, опор и т.д.

№№ учетных участков, камер, опор	Наименование трубопроводов, компенсаторов, эстакад, опор и т.д.	Материал (трубопроводов, компенсаторов, эстакад, опор и т.д.)	Материал изоляции трубопроводов	Протяженность, км	Диаметр, мм	Фактически прослуживше время в годах	Предположительный срок службы в годах	Средний нормативный срок службы в годах	Износ в %
1	2	3	4	5	6	7	8	9	10
Литер «Б1»	Теплотрасса								
1	Трубопровод подземной прокладки	Сталь	минвата	0,7998	2d=377			40	60
2	Трубопровод надземной прокладки	Сталь	минвата	0,0546	2d=377			40	60

III. Ведомость для определения

Дата записи	№№ учетного участка, опор, эстакад	Наименование и характеристика объекта (трасса, опора, эстакада и т.д)	Год постройки	Материал труб, эстакад, опор и т.д.)	Протяженность трассы, км	Диаметр труб, мм	Глубина (высота) прокладки трубопровода	Характеристика грунта	Вес 1 п.м. труб с изоляцией, кг
1	2	3	4	5	6	7	8	9	10
23.07. 2009		Теплотрасса							
Литер «Б1»									
	1	Трубопровод подземной прокладки	1963	сталь	0,7998	2d=377		Сухие	
	2	Трубопровод надземной прокладки	1963	сталь	0,0546	2d=377		Сухие	

элементов сети

№ сборника	№ оценочной таблицы	Измеритель	Стоимость измерителя , тыс. руб	количество	Поправки		Стоимость измерителя с поправками тыс. руб	Восстановительная стоимость (руб.)	Износ в %	Дйствительная стоимость
					повышающий коэффициент	повышающий коэффициент				
12	13	14	15	16	17	18	19	20	21	22
5	125	1км	284,0	0,7998	11,0214			баланс	60	баланс
5	142	1км	47,0	0,0546	11,0214			баланс	60	баланс

Перечень документов, приложенных к паспорту

№ П.П.	Наименование	Дата составления	Масштаб	К-во листов	Примечание
1		3	4	5	6
1	Инвентаризационный план на сооружение Литер «Б1». Местоположение: Кировская обл., г.Киров, Октябрьский р-он., ул. Октябрьский проспект, в районе д.24	23.07.2009	1:2000	1	

	Исполнители			Проверил (бригадир)		Принял (начальник бюро)	
	Должность	Фамилия, имя, отчество	Подпись	Фамилия, имя, отчество	Подпись	Фамилия, имя, отчество	Подпись
23.07.2009	инженер	Сырчин И.В..		Матузков С.В.		Чернова В.В.	
				Гл.инженер Кошелева Т.В.			